




SEMEN BATURAJA

2019

## PUBLIC EXPOSE LIVE 2019

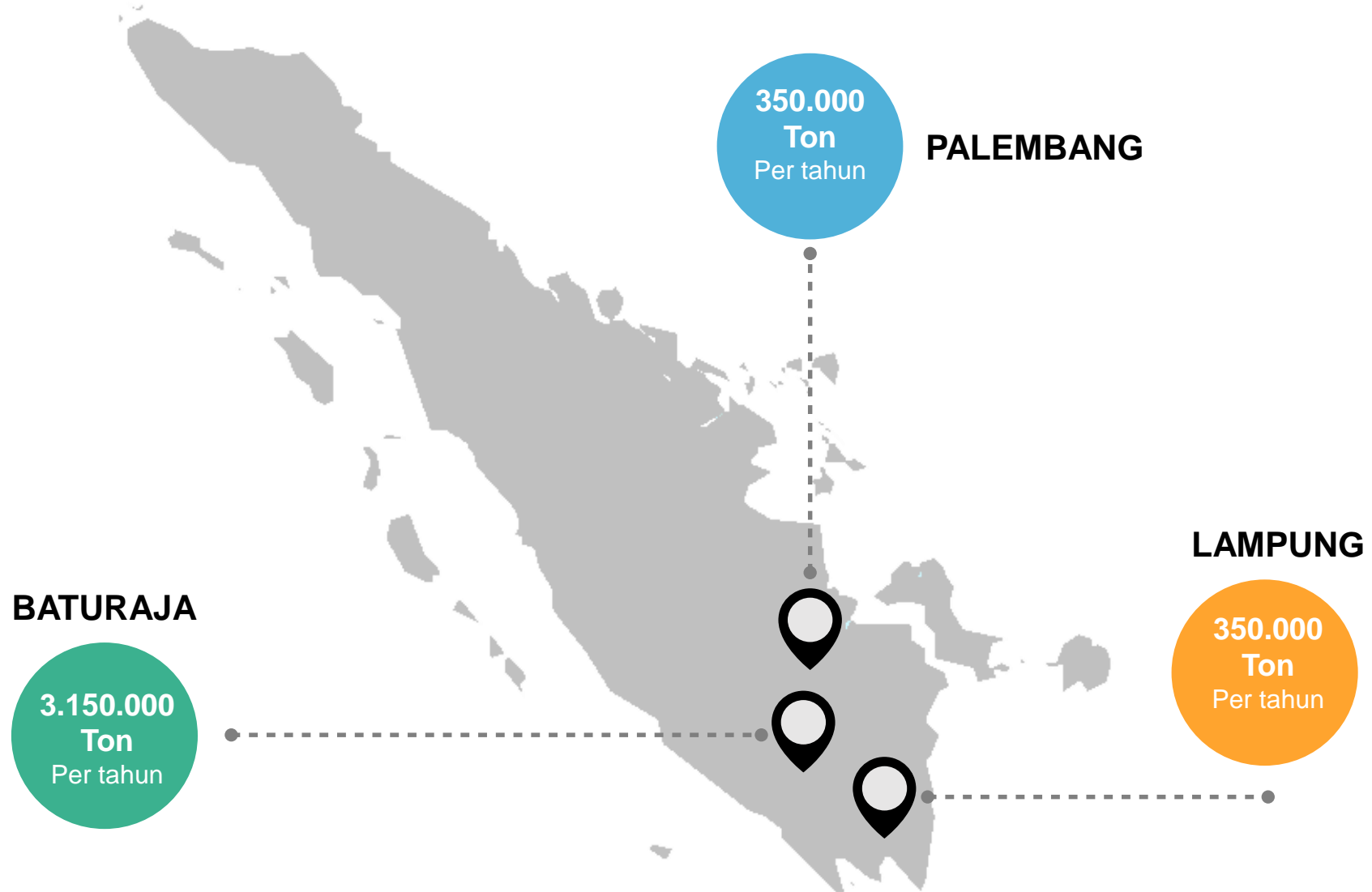
Ruang Seminar I - Gedung Bursa Efek Indonesia  
Jakarta, 21 Agustus 2019





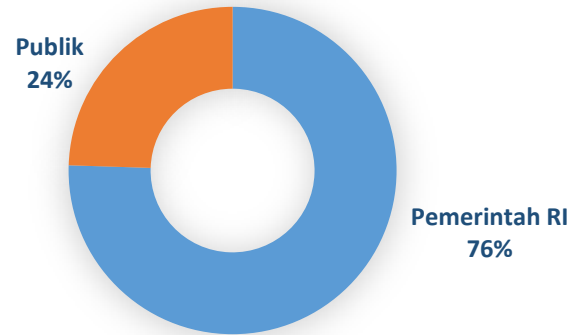
# Lokasi dan Kapasitas Pabrik

Dengan wilayah pasar perseroan di Sumatera Selatan, Lampung, Bengkulu, Jambi dan Bangka Belitung



# Susunan Pemegang Saham per Juni 2019

## Komposisi Pemegang Saham



Kepemilikan	Pemegang Saham	Jumlah Saham (lembar)	Persentase
Pemerintah RI	1	7.500.000.000	75,51
Publik	7.229	2.432.534.336	24,49
Jumlah	7.230	9.932.534.336	100

## 5 Pemegang Saham

Terbesar SMBR\*

Per Juni 2019

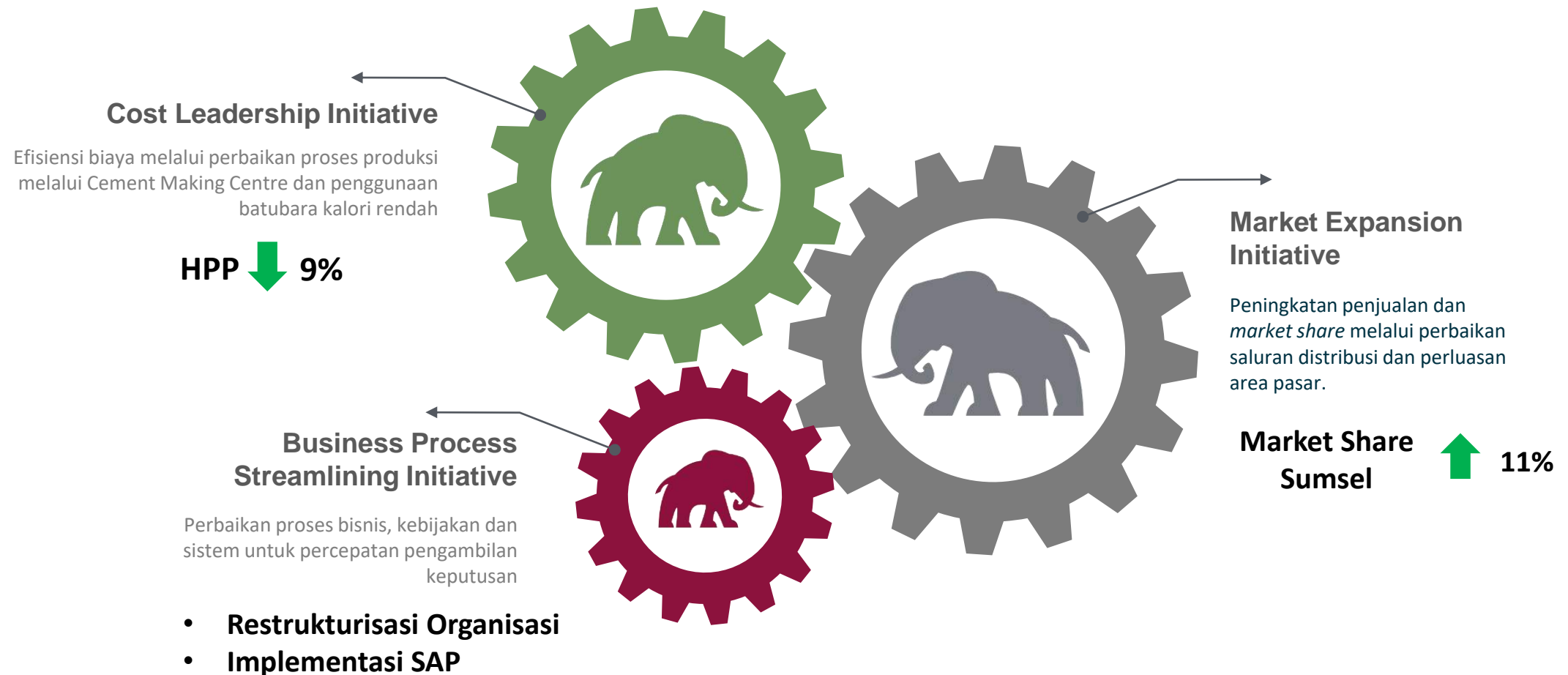
1. Asuransi Jiwasraya	9,19%
2. PT Asabri (Persero) – Dapen Polri	2,14%
3. PT Asabri (Persero) – Dapen TNI	2,12%
4. Reksa Dana KAM Kapital Otimal	0,61%
5. Reksa Dana Pinnacle Dana Prima	0,64%

\*Diluar kepemilikan pemerintah sebesar 75,5%

- Kepemilikan institusi di saham SMBR masih berada dikisaran 96,8% dari total saham dan 86,9% dari saham beredar.
- Dengan kepemilikan asing 5,11% dari total saham beredar.
- Pemegang saham 5 terbesar SMBR dimiliki oleh Asuransi Jiwasraya, Asabri, Reksadana KAM Kapital Optimal dan Reksadana Pinnacle Dana Prima.

# Inisiatif Tiga Gajah

Inisiatif Tiga Gajah merupakan langkah Manajemen untuk melakukan efisiensi biaya, peningkatan pangsa pasar dan percepatan pengambilan keputusan yang bertujuan untuk meningkatkan daya saing dan kinerja Perseroan.



# Demand Semen Nasional Semester I - 2019



Semen Baturaja

Area	(Ton)		
	SMT I 18	SMT I 19	(%)
Jambi	384.542	359.405	(6,5)
Sumsel	1.007.301	919.126	(8,8)
Bangka - Belitung	169.075	134.520	(20,4)
Bengkulu	262.398	191.374	(27,1)
Lampung	1.121.826	944.730	(15,8)
<b>Total Sumbagsel</b>	<b>2.945.142</b>	<b>2.549.156</b>	<b>(13,4)</b>
<b>Total Sumatera</b>	<b>6.481.428</b>	<b>6.076.120</b>	<b>(6,3)</b>
Total Jawa	16.801.662	16.327.040	(2,8)
Total Kalimantan	1.969.477	1.946.611	(1,2)
Total Sulawesi	2.428.594	2.452.168	1,0
Total Nusa Tenggara	1.671.674	1.796.855	7,5
Total Indonesia Timur	694.996	780.474	12,3
<b>Total Indonesia</b>	<b>30.047.831</b>	<b>29.379.268</b>	<b>(2,2)</b>

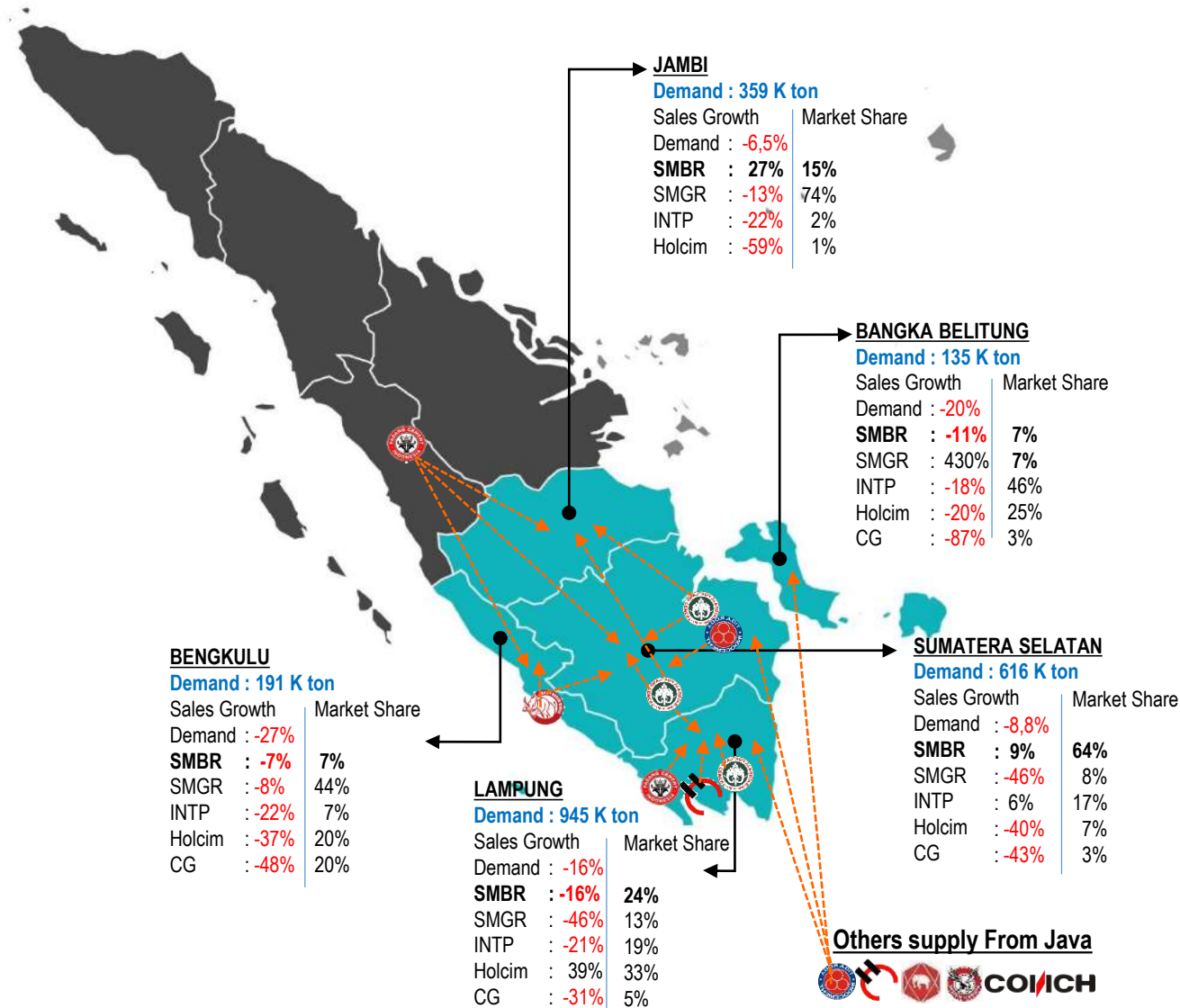
*“Demand semen di wilayah pasar SMBR mengalami penurunan yang signifikan”*



Sumber : Asosiasi Semen Indonesia

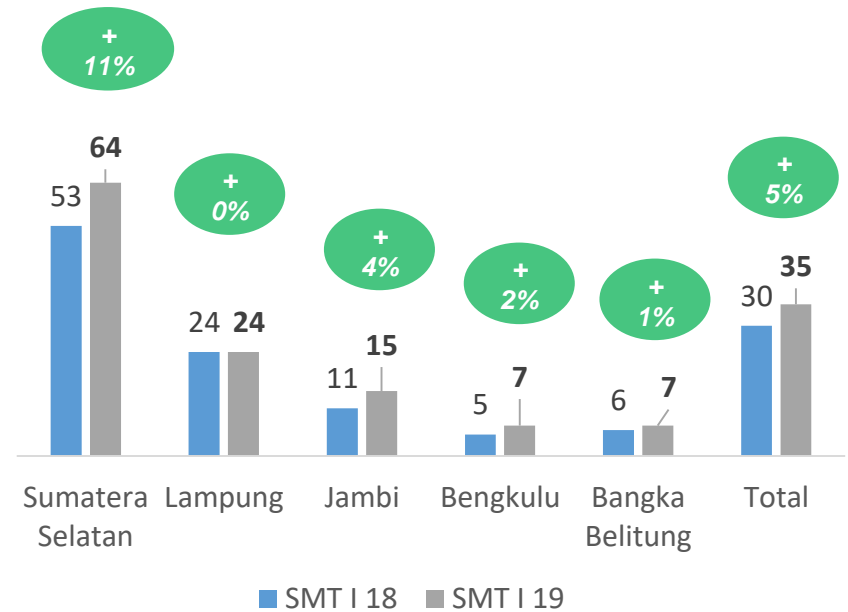


# SMBR Market Outlook



- *Pertumbuhan penjualan SMBR lebih baik dibanding penurunan demand di wilayah pemasaran SMBR.*
- *Market share tumbuh di seluruh wilayah pemasaran SMBR.*

## Peningkatan Market Share



Source : Asosiasi Semen Indonesia

# Kinerja Operasional SMBR

## Kinerja Produksi

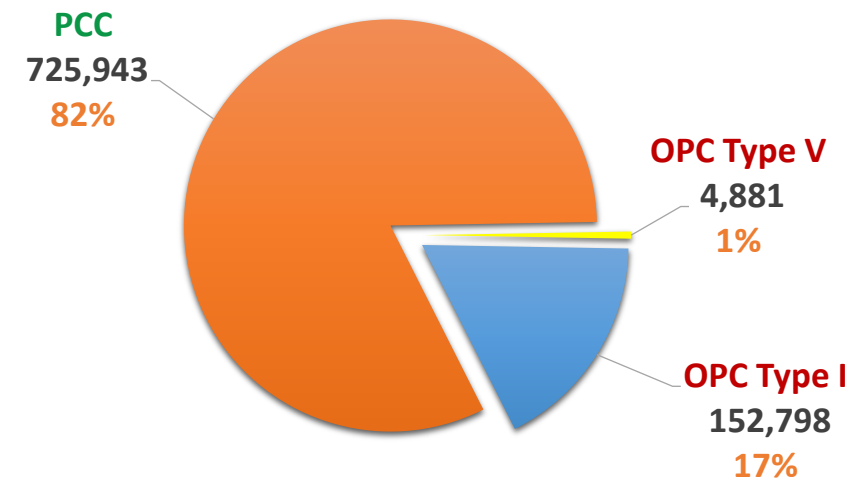
Volume Produksi	1H18	1H19	(%)
(Ton)	886.942	897.893	1,3

*“Produksi semen SMBR tetap tumbuh hingga Semester I-2019”*

## Kinerja Penjualan

Wilayah	1H2018	1H2019	(%)
Sumatera Selatan	532,565	580,329	9.0
Lampung	268,564	226,439	(16)
Jambi	43,071	54,669	27
Bengkulu	14,132	13,124	(7)
Bangka Belitung	10,199	9,062	(11)
<b>Total</b>	<b>868,530</b>	<b>883,622</b>	<b>2</b>

## Komposisi Penjualan



*“Demand Semen di Sumatera Bagian Selatan turun, namun hingga Semester I-2019 sales SMBR tetap tumbuh”*

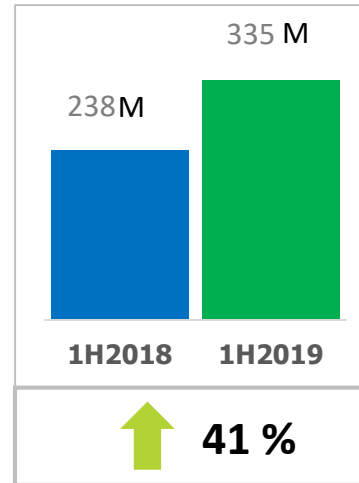
# Laba Rugi Semester I 2019

## LABA RUGI

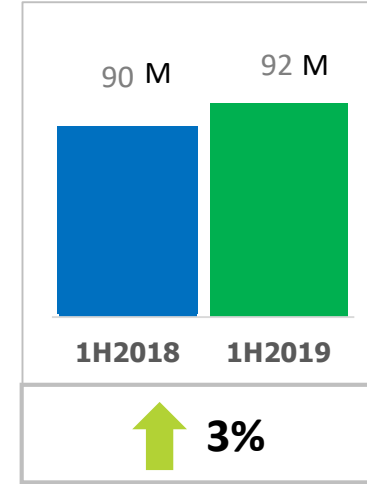
### PENDAPATAN



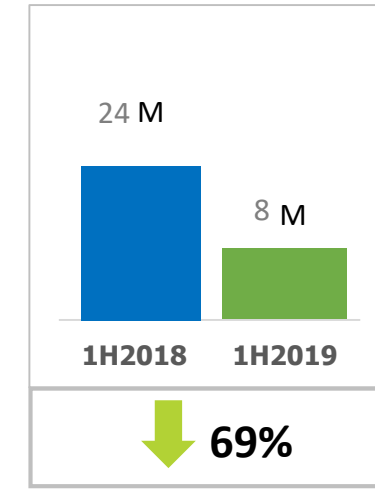
### LABA KOTOR



### LABA USAHA



### LABA BERSIH



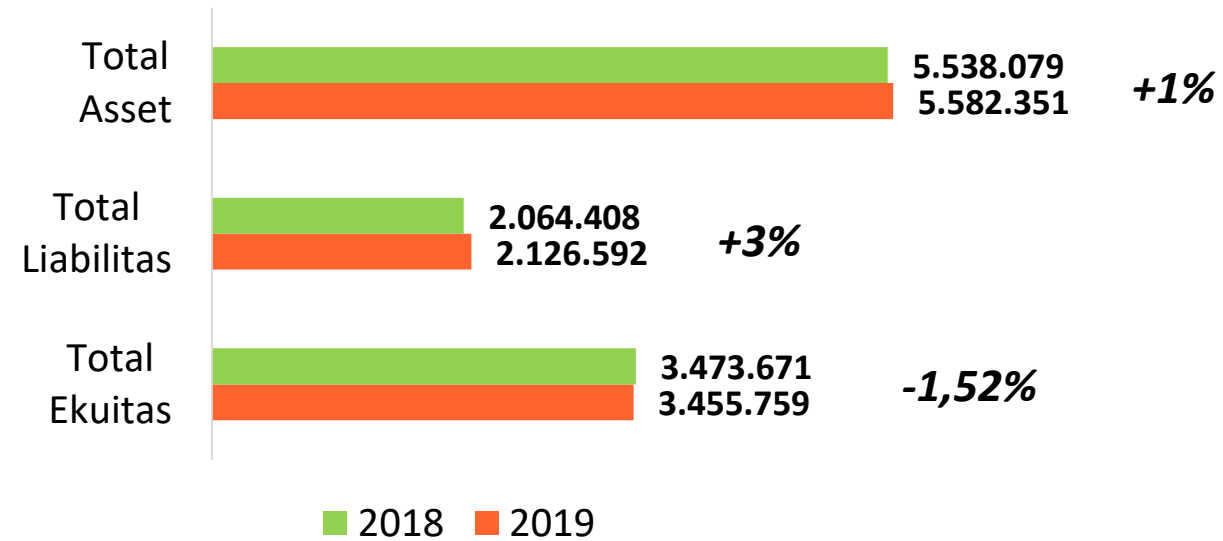
Pendapatan, Laba Kotor dan Laba Usaha meningkat dari tahun lalu, namun laba bersih mengalami penurunan akibat meningkatnya beban keuangan dan pajak penghasilan

(Sumber : Perseroan)





# Neraca Posisi 30 Juni 2019



- Current Ratio perusahaan berada di level **230%**
- Total Asset perusahaan tumbuh sebesar **1%** dibanding tahun sebelumnya.
  - Rasio DER (*Debt to Equity Ratio*) masih berada di level **62%**.

## Pembebasan Lahan Tambang Pabrik Baturaja II

- Lokasi Bersebelahan dengan Tambang Existing
- IUP Operasi Produksi SMBR
- Progres 74%
- Target Penyelesaian Semester II 2019



## Akuisisi Tambang Batukapur

Memperoleh sumber cadangan baru Batukapur di daerah sekitar Pabrik Baturaja untuk menjamin ketersediaan bahan baku untuk Pabrik existing (Pabrik Baturaja I dan Pabrik Baturaja II) sekaligus sebagai entry barrier semen pesaing.

- Lokasi 35-40 km dari Pabrik Existing
- IUP Operasi Produksi



## Fasilitas Semen Curah Baturaja, Palembang, Panjang

Peningkatan efisiensi pabrik melalui *“Cement Making Center”*

- Fasilitas terintegrasi dengan jaringan transportasi kereta api
- Progres Engineering 90%
- Progres Kontruksi 70%
- Target Penyelesaian September 2019





## Pabrik Baturaja III

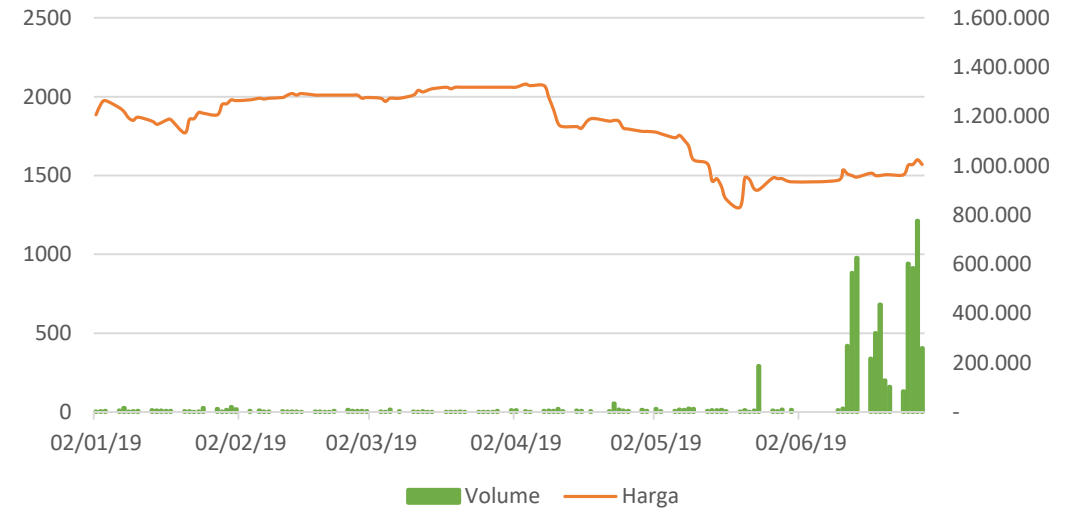
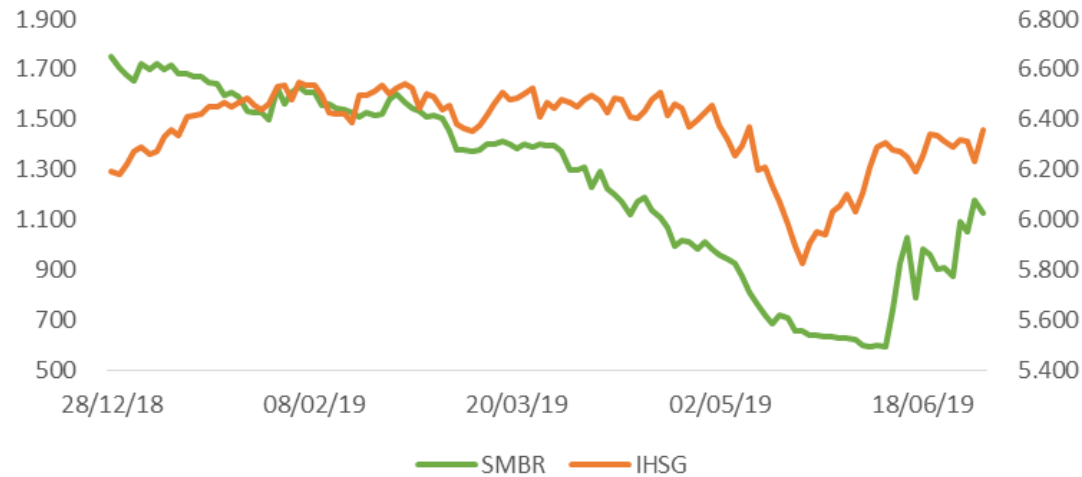
Pengembangan Kapasitas dan Ekspansi Pasar

- Lokasi Provinsi Jambi
- Tahap *Feasibility Study*
- Kapasitas produksi **2 juta ton**



# SAHAM SMBR

## Pergerakan SMBR vs IHSG Juni 2019



- Hingga Semester I-2019, IHSG memberikan imbal hasil positif sebesar 2,65%
- SMBR terkoreksi cukup dalam, namun demikian valuasi SMBR saat ini masih cukup bagus dengan Ratio Price Book Value 3 kali, masih selaras dengan rata-rata Price Book Value industri sebesar 2 - 3 kali.
- Pada akhir semester I-2019, terlihat likuiditas perdagangan SMBR semakin mambaik.
- Rasio DER (Debt to Equity Ratio) masih berada di level 62%



*Terima Kasih*

